



Я – пассажир!


Я – участник дорожного движения!

ЕСЛИ ТЫ ПАССАЖИР ЛЕГКОВОГО АВТОМОБИЛЯ:

- 🌳 Пристегнись ремнем безопасности!
- 🌳 Не садись на колени к взрослым! При аварии тебя могут придавить.
- 🌳 Не стой за спиной водителя между спинками передних сидений.
- 🌳 Не отвлекай водителя во время движения.

ЕСЛИ ТЫ ПАССАЖИР ОБЩЕСТВЕННОГО ТРАНСПОРТА:


- 🌳 Прежде чем сесть в пассажирский транспорт, подожди пока выйдут пассажиры.
- 🌳 Заходи в транспорт по очереди – не мешай другим.
- 🌳 Уступи в транспорте место пожилым людям.
- 🌳 Во время движения крепко держись за поручни.
- 🌳 Не стой у дверей во время движения.
- 🌳 Транспорт на остановке нельзя обходить ни спереди, ни сзади. Дождись, пока он уедет.






ПРАВИЛА ДОРОЖНОГО ДВИЖЕНИЯ



 **Пешеходный переход**
От беды убережёт!
Все дороги на пути
По нему переходи!




 **Первым делом нужно нам**
Посмотреть по сторонам:
Слева, справа путь свободен?
Значит, смело переходим!




 **Не перебегай дорогу,**
Лучше подожди немного
И машину пропусти!
Лишь потом переходи!




 **Если транспорт тут и там,**
Перейти так сложно нам!
Пусть на помощь здесь придёт
Нам подземный переход!




 **Вот зелёный свет зовёт**
Смело двигаться вперёд.
Нынче главный – пешеход,
А потом – машин черёд!



 **Вот зажётся красный свет,**
Говорит: «Дороги нет!
Но бегите, не спешите,
Свет зелёный подождите!»



 **Никогда не забывай:**
На дороге – не играй!
Здесь опасно заезваться!
Здесь не место баловаться!



 **Если тротуара нет,**
Будь внимательней вдвойне!
По обочине иди,
Во все стороны гляди!

ПРАВИЛА КАТАНИЯ НА ВЕЛОСИПЕДЕ, РОЛИКОВЫХ КОНЬКАХ, СКЕЙТБОРДЕ И САМОКАТЕ




Это важно!

Согласно ПДД, детям до 14 лет разрешено ездить на велосипеде только по тротуарам и пешеходным зонам, пешеходным, велосипедным и велопешеходным дорожкам и запрещено ездить по проезжей части.

Дети до 7 лет должны быть в сопровождении взрослых.

Детям старше 14 лет разрешено двигаться по велосипедной и велопешеходной дорожкам и полосе для велосипедистов.

В случае их отсутствия допустимо ехать по правому краю проезжей части.



Правильно:



Перед катанием убедись, что нет неисправностей! Роликовые коньки застегни надежно!



Надень шлем и другие средства защиты!



Вечером и в пасмурную погоду надевай светоотражатели, чтобы избежать столкновения!

Неправильно:



Не мешай движению пешеходов, катайся вдали от дороги и многолюдных мест!



Не катайся по лужам, песку и мокрому асфальту!



Не проезжай дорогу на велосипеде, скейтборде и самокате, переходи ее пешком только по пешеходному переходу!

Знаки



Велосипедный проезд



Велосипедная дорожка



Пешеходный переход



Движение велосипедистов запрещено



Въезд запрещен



Знак запрета



Пешеходный переход



Зона пешеходного перехода



Водитель должен уступить дорогу пешеходам и велосипедистам. Знаки устанавливаются на пешеходных переходах и зонах пешеходного перехода.

Водитель должен уступить дорогу пешеходам и велосипедистам. Знаки устанавливаются на пешеходных переходах и зонах пешеходного перехода.

Водитель должен уступить дорогу пешеходам и велосипедистам. Знаки устанавливаются на пешеходных переходах и зонах пешеходного перехода.

Если ты велосипедист



Перед тем, как отправиться в путь, проверь исправность своего велосипеда!!!
Проверь тормоза, звонок, крепление руля и сиденья.
Если есть необходимость, подкачай шины!



Как только ты сел за руль своего велосипеда, ты стал водителем! А если ты стал водителем, то ты обязан соблюдать правила дорожного движения и теперь ты несешь ответственность за свои действия!!!



ЗАПОМНИ!!!



Этот знак означает начало пешеходной дорожки!



Такие знаки устанавливают на пешеходных дорожках по этой дороге на велосипеде ЗАПРЕЩЕНО!
Пешеходная дорожка с велосипедом и велосипедистом - это не одно и то же!



Знай! Если ты решил покатайся на велосипеде вместе с друзьями, ни в коем случае нельзя устранивать помехи на проезжей части, обгонять и мешать движению транспорта!



Чтобы избежать травм и опасностей, ты должен ездить на своем велосипеде только в своем дворе и местах, специально отведенных для велосипедистов.

ПОМНИ! ПРОЕЗЖАЯ ЧАСТЬ ТОЛЬКО ДЛЯ МАШИН!!!

Пересекать пешеходный переход велосипедисту следует НЕ на велосипеде!

Нужно слезть с велосипеда и перейти пешком, ведя свой велосипед рядом!



Запрещено буксировать кого-то при помощи своего велосипеда!




Запрещается ездить на велосипеде, не держась руками за руль, или держаться одной рукой и перевозить пассажиров!



ПРАВИЛА БЕЗОПАСНОСТИ ПРИ ЕЗДЕ НА ВЕЛОСИПЕДЕ

1 СОБИРАЯСЬ
НА ВЕЛОПРОГУЛКУ,
ОБЯЗАТЕЛЬНО
НАДЕВАЙ:

- ШЛЕМ
- ПЕРЧАТКИ
- СВЕТО-ОТРАЖАЮЩУЮ
ОДЕЖДУ




 НАУШНИКИ И ПЛЕЕР
ЛУЧШЕ ОСТАВЬ ДОМА!

2 КРЕПКО ДЕРЖИ РУЛЬ
ВЕЛОСИПЕДА ДВУМЯ
РУКАМИ!

3 ЕЗДА «БЕЗ РУК»
ПРИВОДИТ К ТРАВМАМ!

4 ВНИМАТЕЛЬНО СЛЕДИ
ЗА ДОРОГОЙ И СОБЛЮДАЙ
ПРАВИЛА ДОРОЖНОГО
ДВИЖЕНИЯ

5 ПОМНИ!

-  ДЛЯ ПЕРЕДВИЖЕНИЯ
ИСПОЛЬЗУЙ ВЕЛОДОРОЖКИ
-  ТРОТУАР – ЭТО ТЕРРИТОРИЯ
ПЕШЕХОДОВ
-  ШОССЕ – ЗОНА
АВТОМОБИЛИСТОВ

